

theLeda P12 WH

N.º de artigo: 1020941

## Descrição de função

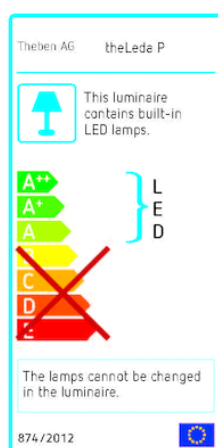


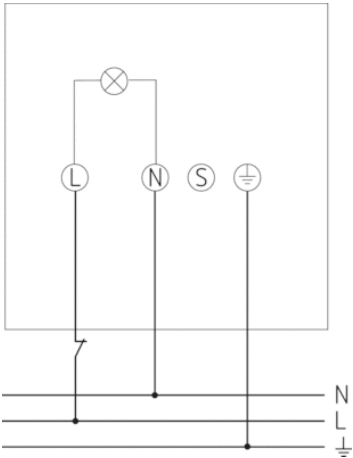
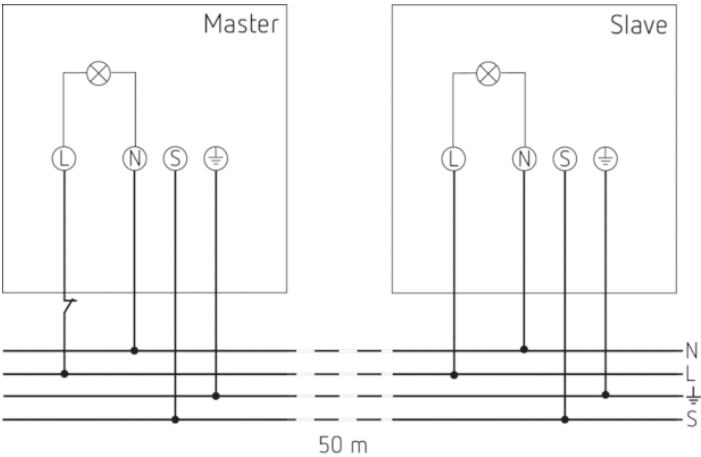
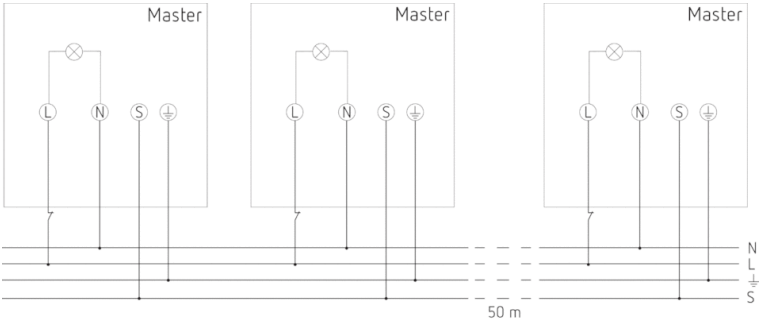
- Foco LED com detetor de movimentos (IVP)
- 11 W (900 lm), corresponde a um foco de halogéneo de aprox. 140 W
- O foco pode ser rodado em 35° esquerda/direita, 60° para baixo, 180° para a retaguarda
- Moldura distanciadora incluído no fornecimento
- Indicado para a área exterior
- Controlo automático da iluminação regulado pela presença e claridade
- Ângulo de deteção de 180° num alcance de 12 m e cobertura vertical
- Luz sem brilho difuso, com efeitos a aura
- Funções teach-in, teste, interruptor crepuscular, luz orientação regulável e interrupção noite ajustável
- Ligação Master-Master
- Limitação da área por clipe de cobertura
- Elementos de ajuste reguláveis sem ferramenta
- Comando à distância theSenda P, theSenda S (opcional)

## Dados técnicos

Tensão de modo de operação	230 V AC
Frequência	50 – 60 Hz
Consumo em stand-by	~0,4 W
Tipo de fotometria	Medição da luz mista
Cor	Branco
Saída de comutação	Luz
Tipo de montagem	Montagem na parede
Intervalo de ajuste da luminosidade	5 – 800 lx ou apenas dependente de presença
Potência LED (fluxo luminoso)	11 W (900 lm)
Temperatura de cor	4000 K
Ângulo de deteção	180°
Altura de montagem	1,8 – 2,5 m
Tempo de funcionamento da luz	10 s-20 min
Comando à distância	<input type="checkbox"/>
Temperatura ambiente	-25 °C ... +45 °C
Classe de proteção	II
Tipo de proteção	IP 55

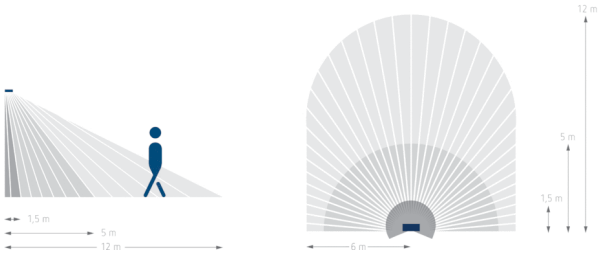
## Esquemas de ligação





Área de deteção

Altura da montagem (A)	Movimento frontal (r)	Movimento transversal (t)
2 m	5 m	12 m
2,5 m	4 m	10 m
3 m	4 m	8 m
3,5 m	4 m	6 m
4 m	2 m	4 m



## Diagramas dimensionais

